

Standartizuotų testų taikymas mokyklose 2014m.

Mokyklos profilis (4 klasė)

Panevėžio Alfonso Lipniūno progimnazija




Mokinių pasiskirstymas pagal pasiekimų lygius

☐ Nepatenkinamas █ Patenkinamas █ Pagrindinis █ Aukštesnysis


Matematika

	Mokinių sk.	Proc.
Nepatenkinamas	0	0,0%
Patenkinamas	7	16,7%
Pagrindinis	25	59,5%
Aukštesnysis	10	23,8%




Skaitymas

	Mokinių sk.	Proc.
Nepatenkinamas	0	0,0%
Patenkinamas	11	25,6%
Pagrindinis	24	55,8%
Aukštesnysis	8	18,6%



Rašymas

	Mokinių sk.	Proc.
Nepatenkinamas	0	0,0%
Patenkinamas	6	14,3%
Pagrindinis	12	28,6%
Aukštesnysis	24	57,1%




Skirtingų vietovių ir mokyklų tipų mokinių pasiekimų palyginimas


Vidutiniškai surinktų taškų dalis (proc.)

Jūsų mokyklos pasiekimai pažymėti vertikalia linija

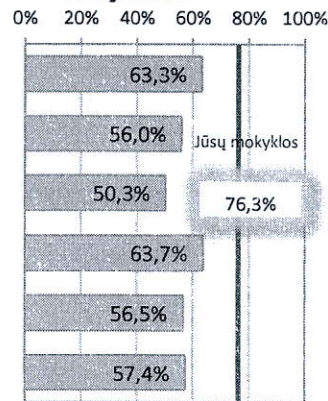
Matematika



Skaitymas



Rašymas



Standartizuotų testų taikymas mokyklose 2014m.

Mokyklos profilis (8 klasė)

Panevėžio Alfonso Lipniūno progimnazija




Mokinių pasiskirtymas pagal pasiekimų lygius

■ Nepatenkinamas ■ Patenkinamas ■ Pagrindinis ■ Aukštesnysis


Matematika

	Mokinių sk.	Proc.
Nepatenkinamas	0	0,0%
Patenkinamas	22	45,8%
Pagrindinis	18	37,5%
Aukštesnysis	8	16,7%




Skaitymas

	Mokinių sk.	Proc.
Nepatenkinamas	0	0,0%
Patenkinamas	10	20,4%
Pagrindinis	17	34,7%
Aukštesnysis	22	44,9%




Rašymas

	Mokinių sk.	Proc.
Nepatenkinamas	0	0,0%
Patenkinamas	0	0,0%
Pagrindinis	23	46,9%
Aukštesnysis	26	53,1%



Istorija

	Mokinių sk.	Proc.
Nepatenkinamas	1	2,0%
Patenkinamas	13	26,5%
Pagrindinis	27	55,1%
Aukštesnysis	8	16,3%



Skirtingų vietovių ir mokyklų tipų mokinių pasiekimų palyginimas

Vidutiniškai surinktų taškų dalis (proc.)

Jūsų mokyklos pasiekimai pažymėti vertikalia linija

